






z.B. Caddy Life "ENERGY" 5-Sitzer: 1,5 l TSI EU6 85 kW: 6-Gang-Schaltgetriebe Radstand: 2755 mm KR

Unser Privatkunden Leasingangebot	Unser Privatkunden Angebot monatliche Rate 289,- € ^{1,2} inkl. Auslieferungskosten (H1)																		
Der Caddy.	Umwelt & Normen																		
Der robuste 5-Sitzer überzeugt mit allen Eigenschaften, die den Caddy groß gemacht haben: strapazierfähige Materialien, die hohe Verarbeitungsqualität und der flexible Innenraum. Weitere Features im Caddy Kombi sind der innen vollverkleidete Fahrgastraum und die Curtainairbags für die zweite Sitzreihe. Das macht den Caddy Kombi nicht nur komfortabler – es macht ihn auch noch sicherer.	Kraftstoffverbrauch (WLTP) kombiniert*: 6,6 l/100 km																		
Lackierung: Pure Grey	CO₂-Emissionen*: 149 g/km																		
Ausstattung:	CO₂-Klasse E																		
<ul style="list-style-type: none"> • Rückfahrkamera "Rear View" • Multifunktionslenkrad • "Side Assist" • Mobiltelefonanbindung über Bluetooth • Leichtmetallräder "Colombo" • "Light Assist" • Klimaanlage , 2-Zonen "Air Care Climatronic" • Mobiltelefonanbindung über Bluetooth • Radio Composition mit 10" Touch- Farbdisplay • Digital Cockpit • Geschwindigkeitsregelanlage • Notbremsassistent "Front Assist" • Einparkhilfe im Heckbereich • Verkehrszeichenerkennung • Inklusiv 5 Jahre Herstellergarantie • u.v.m. 	<table border="0"> <tr> <td>Kraftstoffverbrauch</td> <td></td> <td style="text-align: right;">  </td> </tr> <tr> <td>kombiniert</td> <td>6,6 l/100 km</td> <td></td> </tr> <tr> <td>Innenstadt</td> <td>7,9 l/100 km</td> <td></td> </tr> <tr> <td>Stadttrand</td> <td>6,4 l/100 km</td> <td></td> </tr> <tr> <td>Landstraße</td> <td>5,7 l/100 km</td> <td></td> </tr> <tr> <td>Autobahn</td> <td>6,9 l/100 km</td> <td></td> </tr> </table>	Kraftstoffverbrauch			kombiniert	6,6 l/100 km		Innenstadt	7,9 l/100 km		Stadttrand	6,4 l/100 km		Landstraße	5,7 l/100 km		Autobahn	6,9 l/100 km	
Kraftstoffverbrauch																			
kombiniert	6,6 l/100 km																		
Innenstadt	7,9 l/100 km																		
Stadttrand	6,4 l/100 km																		
Landstraße	5,7 l/100 km																		
Autobahn	6,9 l/100 km																		
Volkswagen Code: NNN8HXZJ	Energiekosten bei 15.000 km Jahresfahrleistung: 1.778,04 €/Jahr																		
Angebot Nr. 0655709A0Y	(Kraftstoffpreis: 1,80 €/l (Jahresdurchschnitt 2024))																		
Leasing-Sonderzahlung	2.999,00 € ^{1,2}																		
Jährliche Fahrleistung	10.000 km																		
Laufzeit	48 Monate																		
monatliche Leasingrate	289,00 € ^{1,2}																		
	Mögliche CO₂-Kosten über die nächsten 10 Jahre (15.000 km/Jahr):																		
	<ul style="list-style-type: none"> • bei einem angenommenen mittleren durchschnittlichen CO₂-Preis von 127 €/t: 2.838,45 € • bei einem angenommenen niedrigen durchschnittlichen CO₂-Preis von 60 €/t: 1.341,00 € • bei einem angenommenen hohen durchschnittlichen CO₂-Preis von 200 €/t: 4.470,00 € 																		
	Kraftfahrzeugsteuer: 149,00 €/Jahr																		

Abholung Hannover (H1) Exklusiv ist in der Leasing-Rate enthalten. Zulassungskosten berechnet der ausliefernde Betrieb separat.

¹ Angebot der Volkswagen Leasing GmbH, Gifhorn Str. 57, 38112 Braunschweig für private Einzelkunden, Bonität vorausgesetzt, für die wir als ungebundener Vermittler gemeinsam mit dem Kunden die für das Leasing nötigen Vertragsunterlagen zusammenstellen. Stand 04/2026.

² Alle Werte inklusive gesetzlicher Mehrwertsteuer. Für das Fahrzeug liegen nur noch Verbrauchs- und Emissionswerte nach WLTP und nicht nach NEFZ vor.

* Die 5 Jahre Herstellergarantie gilt für fabrikneue Fahrzeuge der Marke Volkswagen Nutzfahrzeuge hinsichtlich aller Mängel in Werkstoff und Werk arbeit. In den ersten zwei Jahren ist die Laufleistung unbeschränkt. Sie endet nach 5 Jahren oder nach einer maximalen Gesamtlauflistung von 150.000 km im dritten bis fünften Jahr, je nachdem, welches Ereignis zuerst eintritt.

*) Weitere Informationen zum offiziellen Kraftstoffverbrauch und den offiziellen spezifischen CO₂-Emissionen neuer Personenkraftwagen können dem "[Leitfaden über den Kraftstoffverbrauch, die CO₂-Emissionen und den Stromverbrauch neuer Personenkraftwagen](#)" entnommen werden, der an allen Verkaufsstellen und bei der Deutschen Automobil Treuhand GmbH unter www.dat.de unentgeltlich erhältlich ist. Die angegebenen Verbrauchs- und Emissionswerte wurden nach den gesetzlich vorgeschriebenen Messverfahren ermittelt. Neuwagen werden nach dem weltweit harmonisierten Prüfverfahren für Personenkraftwagen und leichte Nutzfahrzeuge (Worldwide Harmonized Light Vehicles Test Procedure, WLTP), einem realistischeren

der neue **HOFF**

Prüfverfahren zur Messung des Kraftstoffverbrauchs und der CO₂-Emissionen, typgenehmigt. Weitere Informationen zu WLTP finden Sie markenabhängig unter: www.audi.de/wltp, www.volkswagen.de/wltp, www.volkswagen-nutzfahrzeuge.de/wltp