






z.B. T-Roc Cabriolet R-Line 1.5 | TSI OPF 110 kW (150 PS) 7-Gang- Doppelkupplungsgetriebe DSG

Unser Privatkunden Leasingangebot	Unser Privatkunden Angebot															
4x sofort verfügbar!	monatliche Rate 299,- € <sup>1,2</sup> zzgl. Auslieferungskosten und Zulassungskosten															
<p><b>Das T-Roc Cabriolet. Offen für Mehr.</b> Kompakt, frei und voller Möglichkeiten. Entdecken Sie das T-Roc Cabriolet. <b>Jetzt einsteigen.</b></p> <p><b>Lackierung:</b> Kings Red Metallic / Schwarz</p> <p><b>Sonderausstattung:</b></p> <ul style="list-style-type: none"> <li>• Anhängervorrichtung abnehmbar und abschließbar</li> <li>• Winterräder "Merano" (zusätzlich)</li> <li>• Schlüssellooses Schließ- und Startsystem "Keyless Access" mit SAFE-Verriegelung</li> <li>• Windschott</li> <li>• "Air Care Climatronic"</li> <li>• Digital Cockpit Pro, mehrfarbig, verschiedene Info-Profile wählbar</li> <li>• Rückfahrkamera "Rear View"</li> <li>• Assistenzpaket "IQ.DRIVE" inkl. IQ.LIGHT</li> <li>• Sprachbedienung</li> <li>• Infotainment-Paket "Discover Media"</li> <li>• Design-Paket "Black Style"</li> <li>• Diebstahlwarnanlage</li> <li>• Winterpaket</li> </ul> <p><b>Ausstattung:</b></p> <ul style="list-style-type: none"> <li>• Textilverdeck elektrisch-hydraulisch</li> <li>• Parklenkassistent "Park Assist" inkl. Einparkhilfe</li> <li>• Automatische Distanzregelung ACC</li> <li>• App-Connect Wireless für Apple CarPlay und Android Auto</li> <li>• Telefonschnittstelle mit induktiver Ladefunktion</li> <li>• Sport-Komfortsitze vorn</li> <li>• u.v.m.</li> </ul>	<p style="background-color: #00b050; color: white; padding: 2px;"><b>Umwelt &amp; Normen</b></p> <p><b>Kraftstoffverbrauch (WLTP) kombiniert*:</b> 6,3 l/100 km</p> <p><b>CO<sub>2</sub>-Emissionen*:</b> 143 g/km</p> <p><b>CO<sub>2</sub>-Klasse</b> <b>E</b></p> <p><b>Kraftstoffverbrauch</b></p> <table style="width: 100%;"> <tr> <td style="width: 60%;"><b>kombiniert</b></td> <td style="width: 20%;">6,3 l/100 km</td> <td style="width: 20%;"></td> </tr> <tr> <td><b>Innenstadt</b></td> <td>8,2 l/100 km</td> <td></td> </tr> <tr> <td><b>Stadttrand</b></td> <td>6,3 l/100 km</td> <td></td> </tr> <tr> <td><b>Landstraße</b></td> <td>5,4 l/100 km</td> <td></td> </tr> <tr> <td><b>Autobahn</b></td> <td>6,4 l/100 km</td> <td></td> </tr> </table> <p><b>Energiekosten bei 15.000 km Jahresfahrleistung: 1.648,08 €/Jahr</b></p> <p><b>(Kraftstoffpreis: 1,74 €/l (Jahresdurchschnitt 2025))</b></p> <p><b>Mögliche CO<sub>2</sub>-Kosten über die nächsten 10 Jahre (15.000 km/Jahr):</b></p> <ul style="list-style-type: none"> <li>• bei einem angenommenen mittleren durchschnittlichen CO<sub>2</sub>-Preis von 143 €/t: 3.057,00 €</li> <li>• bei einem angenommenen niedrigen durchschnittlichen CO<sub>2</sub>-Preis von 60 €/t: 1.287,00 €</li> <li>• bei einem angenommenen hohen durchschnittlichen CO<sub>2</sub>-Preis von 220 €/t: 4.719,00 €</li> </ul> <p><b>Kraftfahrzeugsteuer: 134,00 €/Jahr</b></p>	<b>kombiniert</b>	6,3 l/100 km		<b>Innenstadt</b>	8,2 l/100 km		<b>Stadttrand</b>	6,3 l/100 km		<b>Landstraße</b>	5,4 l/100 km		<b>Autobahn</b>	6,4 l/100 km	
<b>kombiniert</b>	6,3 l/100 km															
<b>Innenstadt</b>	8,2 l/100 km															
<b>Stadttrand</b>	6,3 l/100 km															
<b>Landstraße</b>	5,4 l/100 km															
<b>Autobahn</b>	6,4 l/100 km															
<p>Angebot Nr. 0660918A0M</p> <table style="width: 100%;"> <tr> <td style="width: 70%;">Leasing-Sonderzahlung</td> <td style="width: 30%;">1.999,00 €<sup>1,2</sup></td> </tr> <tr> <td>Jährliche Fahrleistung</td> <td>10.000 km</td> </tr> <tr> <td>Laufzeit</td> <td>24 Monate</td> </tr> <tr> <td>UPE</td> <td>54.755,01 €</td> </tr> <tr style="background-color: #004a7c; color: white;"> <td>monatliche Leasingrate ohne Dienstleistungen</td> <td>299,00 €<sup>1,2</sup></td> </tr> </table>	Leasing-Sonderzahlung	1.999,00 € <sup>1,2</sup>	Jährliche Fahrleistung	10.000 km	Laufzeit	24 Monate	UPE	54.755,01 €	monatliche Leasingrate ohne Dienstleistungen	299,00 € <sup>1,2</sup>						
Leasing-Sonderzahlung	1.999,00 € <sup>1,2</sup>															
Jährliche Fahrleistung	10.000 km															
Laufzeit	24 Monate															
UPE	54.755,01 €															
monatliche Leasingrate ohne Dienstleistungen	299,00 € <sup>1,2</sup>															

Auslieferungskosten für die Auslieferung beim Händler berechnet der ausliefernde Betrieb in der Höhe von 1.380,00 Euro separat. Zulassungskosten berechnet der ausliefernde Betrieb separat.

<sup>1</sup> Angebot der Volkswagen Leasing GmbH, Gifhorn Str. 57, 38112 Braunschweig für gewerbliche Einzelkunden, Bonität vorausgesetzt, für die wir als ungebundener Vermittler gemeinsam mit dem Kunden die für das Leasing nötigen Vertragsunterlagen zusammenstellen. Stand 07/2026. Für das Fahrzeug liegen nur noch Verbrauchs- und Emissionswerte nach WLTP und nicht nach NEFZ vor.

<sup>2</sup> Alle Werte inklusive gesetzlicher Mehrwertsteuer.

\*) Weitere Informationen zum offiziellen Kraftstoffverbrauch und den offiziellen spezifischen CO<sub>2</sub>-Emissionen neuer Personenkraftwagen können dem "[Leitfaden über den Kraftstoffverbrauch, die CO<sub>2</sub>-Emissionen und den Stromverbrauch neuer Personenkraftwagen](#)" entnommen werden, der an allen Verkaufsstellen und bei der Deutschen Automobil Treuhand GmbH unter [www.dat.de](http://www.dat.de) unentgeltlich erhältlich ist. Die angegebenen Verbrauchs- und Emissionswerte wurden nach den gesetzlich vorgeschriebenen Messverfahren ermittelt. Neuwagen werden nach dem weltweit harmonisierten Prüfverfahren für Personenkraftwagen und leichte

# der neue **HOFF**

Nutzfahrzeuge (Worldwide Harmonized Light Vehicles Test Procedure, WLTP), einem realistischeren Prüfverfahren zur Messung des Kraftstoffverbrauchs und der CO<sub>2</sub>-Emissionen, typgenehmigt. Weitere Informationen zu WLTP finden Sie markenabhängig unter: [www.audi.de/wltp](http://www.audi.de/wltp), [www.volkswagen.de/wltp](http://www.volkswagen.de/wltp), [www.volkswagen-nutzfahrzeuge.de/wltp](http://www.volkswagen-nutzfahrzeuge.de/wltp)