






z.B. VW Caddy Energy 5-Sitzer: 1,5 l TSI EU6 85 kW Getriebe: 7-Gang-Doppelkupplungsgetriebe Radstand: 2755 mm KR

Unser Gewerbekunden Leasingangebot	Unser Gewerbekunden Angebot																					
Bereit, wenn Ihr Leben mehr verlangt.	+++ SOFORT VERFÜGBAR +++ monatliche Rate 349,- € ^{1,2} zzgl. Auslieferungskosten																					
Der Caddy.	Umwelt & Normen																					
Lackierung: Mojave Beige Metallic	Kraftstoffverbrauch (WLTP) kombiniert*: 6,8 l/100 km																					
Ausstattung:	CO ₂ -Emissionen*: 155 g/km																					
<ul style="list-style-type: none"> Vorbereitung für Anhängervorrichtung (einschließlich Spannstabstabilisierung) Stahl-Reserverad mit Fahrbereifung inkl. Bordwerkzeug und Wagenheber Komfortbelüftung für den Fahrgastraum mit Dachausströmern im Himmel Fahrerassistent "Travel Assist", Spurhalteassistent "Lane Assist" und "Emergency Assist" Parklenkassistent "Park Assist" und Einparkhilfe im Front- und Heckbereich LED-Leseleuchten im Fahrgastraum und LEDHeckklappenvorfeldbeleuchtung App-Connect inklusive App-Connect Wireless für Apple CarPlay und Android Auto Ganzjahresreifen 215/55 R17 98H XL Rollwiderstandsoptimiert Licht-und-Sicht-Paket Türverkleidung in Kunststoff mit Insert und Armauflage in Stoff Vorbereitet für "VW Connect" und "VW Connect Plus" Sondereinbauten durch "Customized Solution" (Fertigungsstandort Poznan) Antischmutzpaket: Gummifußmatten vo/hi, Kunstlederabdeckungen f. d. Rückenlehnen der 2. Sitzreihe, Gepäckraumschale Ladekantenschutz in Schwarz, Kunststoffabdeckung vor der Hecköffnung als Schutzfunktion für lackierte Stoßf. Sondermodell "ENERGY" Climatronic Navigationssystem Discover Media mit 10" Touch-Farbdisplay Designpaket mit abgedunkelten Scheiben im Fahrgastraum und Schiebetürschiene in Schwarz Leichtmetallräder "Colombo" 6,5 J x 17, Schwarz matt, glanzgedreht 7-Sitzer Paket Assistenzpaket Winterpaket "Basis" und Verbundglas-Frontscheibe in Wärmeschutzglas, beheizbar, beheizbare Vordersitze Inklusive 5 Jahre Herstellergarantie u.v.m. 	<table border="0"> <tr> <td>CO₂-Klasse</td> <td>E</td> <td></td> </tr> <tr> <td>Kraftstoffverbrauch</td> <td></td> <td></td> </tr> <tr> <td>kombiniert</td> <td>6,8 l/100 km</td> <td></td> </tr> <tr> <td>Innenstadt</td> <td>8,6 l/100 km</td> <td></td> </tr> <tr> <td>Stadttrand</td> <td>6,7 l/100 km</td> <td></td> </tr> <tr> <td>Landstraße</td> <td>5,8 l/100 km</td> <td></td> </tr> <tr> <td>Autobahn</td> <td>7,0 l/100 km</td> <td></td> </tr> </table>	CO ₂ -Klasse	E		Kraftstoffverbrauch			kombiniert	6,8 l/100 km		Innenstadt	8,6 l/100 km		Stadttrand	6,7 l/100 km		Landstraße	5,8 l/100 km		Autobahn	7,0 l/100 km	
CO ₂ -Klasse	E																					
Kraftstoffverbrauch																						
kombiniert	6,8 l/100 km																					
Innenstadt	8,6 l/100 km																					
Stadttrand	6,7 l/100 km																					
Landstraße	5,8 l/100 km																					
Autobahn	7,0 l/100 km																					
Angebot Nr. 0659726A0R	Energiekosten bei 15.000 km Jahresfahrleistung: 1.831,92 €/Jahr																					
Bruttolistenpreis: 46.126,00 €	(Kraftstoffpreis: 1,80 €/l (Jahresdurchschnitt 2024))																					
Leasing-Sonderzahlung	Mögliche CO ₂ -Kosten über die nächsten 10 Jahre (15.000 km/Jahr):																					
Jährliche Fahrleistung	<ul style="list-style-type: none"> bei einem angenommenen mittleren durchschnittlichen CO₂-Preis von 127 €/t: 2.953,00 € bei einem angenommenen niedrigen durchschnittlichen CO₂-Preis von 60 €/t: 1.395,00 € bei einem angenommenen hohen durchschnittlichen CO₂-Preis von 200 €/t: 4.650,00 € 																					
Laufzeit	Kraftfahrzeugsteuer: 164,00 €/Jahr																					
monatliche Leasingrate																						

Überführungspauschale und Zulassungskosten berechnet der ausliefernde Betrieb separat.

¹ Angebot der Volkswagen Leasing GmbH, Gifhorn Str. 57, 38112 Braunschweig für gewerbliche Einzelkunden, Bonität vorausgesetzt, für die wir als ungebundener Vermittler gemeinsam mit dem Kunden die für das Leasing nötigen Vertragsunterlagen zusammenstellen. Stand 06/2026.

² Alle Werte zuzüglich gesetzlicher Mehrwertsteuer. Für das Fahrzeug liegen nur noch Verbrauchs- und Emissionswerte nach WLTP und nicht nach NEFZ vor.

* Die 5 Jahre Herstellergarantie gilt für fabrikneue Fahrzeuge der Marke Volkswagen Nutzfahrzeuge hinsichtlich aller Mängel in Werkstoff und Werk arbeit. In den ersten zwei Jahren ist die Laufleistung unbeschränkt. Sie endet nach 5 Jahren oder nach einer maximalen Gesamtleistung von 150.000 km im dritten bis fünften Jahr, je nachdem, welches Ereignis zuerst eintritt.

*) Weitere Informationen zum offiziellen Kraftstoffverbrauch und den offiziellen spezifischen CO₂-Emissionen neuer Personenkraftwagen können dem "[Leitfaden über den Kraftstoffverbrauch, die CO₂-Emissionen und den Stromverbrauch neuer Personenkraftwagen](#)" entnommen werden, der an allen Verkaufsstellen und bei der Deutschen Automobil Treuhand GmbH unter www.dat.de unentgeltlich erhältlich ist. Die angegebenen Verbrauchs- und Emissionswerte wurden nach den gesetzlich vorgeschriebenen Messverfahren ermittelt. Neuwagen werden nach dem weltweit harmonisierten Prüfverfahren für Personenwagen und leichte Nutzfahrzeuge (Worldwide Harmonized Light Vehicles Test Procedure, WLTP), einem realistischeren Prüfverfahren zur Messung des Kraftstoffverbrauchs und der CO₂-Emissionen, typgenehmigt. Weitere Informationen zu WLTP finden Sie markenabhängig unter: www.audi.de/wltp, www.volkswagen.de/wltp, www.volkswagen-nutzfahrzeuge.de/wltp